

legno




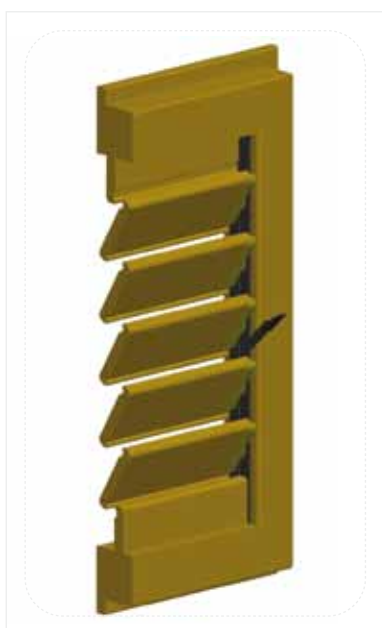
TECNOMETALSYSTEM

TECNOLOGIE E SERVIZI PER L'EDILIZIA



SINCERT

Cert. N. IT99/0022



LEVA ZIP

meccanismi per persiane orientabili
in legno

sistema P70 Rustica

Leva Zip brevettata



La persiana **P70 Rustica** è stata concepita per soddisfare le richieste più esigenti di chi ama le finestre in legno. Il comando, con passo da 60 mm, è realizzato in metallo e viene fornito preverniciato nei colori Marrone 8017, Ocra 1006 e nero.

La maniglia, anch'essa in metallo, viene fornita negli stessi colori del comando. Il montaggio delle lamelle e quello complessivo dell'intera persiana è molto semplice: l'esecuzione non differisce da quella normalmente effettuata per le comuni persiane a lamelle orientabili.



The **P70 Rustica** shutter is designed to satisfy the most demanding requests of the people who loves wooden windows. The metal control, with 60 mm of pitch, is painted in colors brown 8017, ochre 1006 and black.

The handle, also of metal, is supplied in the same colors of the control. The assembling of the slats, as well as of the whole shutter, is very easy and the assembly is not very different from the assembly normally made for the adjustable shutters.

Per le tue urgenze richiedi

SPEEDY
12-24

Servizio di consegna rapido
Informazioni presso la Tecnometalsystem

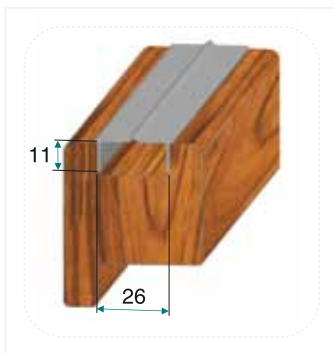

www.tecnometalsystem.it

sistema P70 Rustica

Leva Zip brevettata

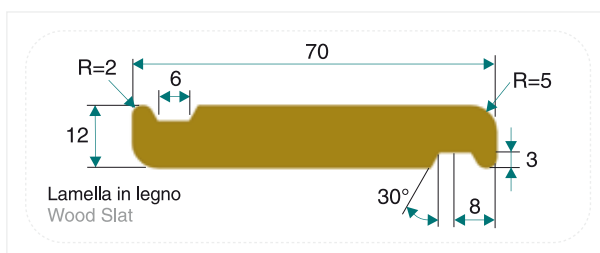
meccanismi per persiane orientabili
in legno

Comando per la movimentazione di persiane orientabili
Mechanism for the movimentation of orientable shutters



Cod. profilo Profile code	Descrizione Description	Profili Profiles	H (mm)
PR54N	Profilo ad "U" con bordino Camera 26 "U" Profile with small edge Chamber 26		11
PR43	Profilo ad "U" Camera 28 "U" Profile Chamber 28		14,5
PR43A	Profilo ad "U" Camera 28 "U" profile Chamber 28		12
PR43.1	Profilo ad "U" con bordino Camera 28 "U" profile with small edge Chamber 28		14,5
PR5	Profilo ad "U" Camera 32 "U" profile Chamber 32		15,5
PR5A	Profilo ad "U" Camera 32 "U" profile Chamber 32		12
PR44	Profilo ad "U" con bordino Camera 32 "U" profile with small edge Chamber 32		14,5
PR46	Profilo ad "U" Camera 36 "U" profile Chamber 36		14,5
PR46A	Profilo ad "U" Camera 36 "U" profile Chamber 36		18,4

Il sistema di movimentazione ha superato la prova di resistenza al vento con la velocità di oltre 190 km/h ad infisso chiuso o con anta totalmente aperta, bloccata mediante idoneo ferma anta. Certificato: ISTITUTO GIORDANO.
The moving system has exceeded the resistance proof to the wind to a speed of 190 km/h with the closed window or opened shutter, blocked through the stop shutter. Certificate: GIORDANO Institute.



sistema P70 Rustica

Leva Zip brevettata

meccanismi per persiane orientabili
in legno

versione LEVA ZIP

Brevettata

LISTINO 2011

ELEMENTI ELEMENTS	COMANDI MECHANISMS	Altezza standard NA (mm) Standard height NA (mm)	Altezza standard LA (mm) Standard height LA (mm)	Tropicalizzato Prezzo € Tropicalized Price €	Verniciato Prezzo € Painted Price €	Posizionamento Leva Insertion of Lever				MONTANTE CON LEVA ZIP (mm) PILLAR WITH ZIP LEVER (mm)	
						Misure NA Measures NA		Misure LA Measures LA			
						A (mm)	B (mm)	A (mm)	B (mm)		
6	SINGOLO SINGLE	440	380			170		140			
7		500	440			170		140			
8		560	500			230		200			
9		620	560			230		200			
10		680	620			290		260			
11		740	680			530		500			
12		800	740			590		560			
13		860	800			650		620			
14		920	860			650		620			
15		980	920			410		380			
16		1040	980			410		380			
17		DOPPIO DOUBLE	1100	1040			230	650	200		620
18			1160	1100			230	650	200		620
19			1220	1160			230	710	200		680
20			1280	1220			230	710	200		680
21			1340	1280			290	770	260		740
22	1400		1340			290	770	260	740		
23	1460		1400			530	830	500	800		
24	1520		1460			530	830	500	800		
25	1580		1520			590	890	560	860		
26	1640		1580			590	890	560	860		
27	1700		1640			650	950	620	920		
28	1760		1700			650	950	620	920		
29	1820		1760			650	1010	620	980		
30	1880		1820			650	1010	620	980		

Disponibili a richiesta coppie a comando singolo oppure doppio per misure diverse da quelle riportate in tabella.

Per montanti e tappi colorati **non di serie** aggiungere al listino una maggiorazione del 20%.

Per la gamma di colori disponibili consultare la TECNOMETALSYSTEM s.r.l.

Tempi di consegna per montanti e tappi colorati **non di serie**: 30 giorni lavorativi.


Available if required single or double comand in different measures from those brought in chart.

For pillars and coloured cups add to the prices list a 20% increase.

For the range of the available colors consult the TECNOMETALSYSTEM s.r.l.

Times of delivery for pillars and coloured cups: 30 working days.

Adattatori Adapters		
Camera (mm) Chamber (mm)	32	36
Codice Articolo Art. Code	339	191
Prezzo netto € Net price €		



Colori di serie Colors of series			
V13 Marrone Brown	V4 Giallo ocra Oxide yellow	Q6 Tropicalizzato Tropicalized	V0 Nero Black

sistema P70 Rustica

Leva Zip brevettata

meccanismi per persiane orientabili
in legno

Distinta di taglio profili versione LEVA ZIP Cutting list of ZIP LEVER version profiles

Cam. ANTA Cham. Pillar		COD. RIDOTTO Reduced Code	CODICE BASE Codebase	VERSIONE Version	REVISIONE Revision	COD. FISSO Fixed Code	PROFILO MONTANTE PILLAR PROFILE	DESCRIZIONE DESCRIPTION	COD. MONTANTE PILLAR CODE	Lamella (mm) Slat (mm)	Lamella di compensazione (mm) Compensation slat (mm)		
26	RZ00-71 LEVA ZIP	RZ00	NA	0	0	0	7	1		Montante per Anta: Camera 26 Tipologia: Basso Caratteristica: Profilo ad "U" con bordino Dimensioni: A=26; B=11; C=28 mm Pillar for shutter: Chamber 26 Tipology: Low Characteristics: "U" prof. with small edge Dimensions: A=26; B=11; C=28 mm	PR54N	L - 7,5	L - 2
			LA	0	0	0	7	1					
28	RZ00-42 LEVA ZIP	RZ00	NA	0	0	0	4	2		Montante per Anta: Camera 28 Tipologia: Basso Caratteristica: Profilo ad "U" Dimensioni: A=28; B=14,5 mm Pillar for shutter: Chamber 28 Tipology: Low Characteristics: "U" profile Dimens.: A=28; B=14,5 mm	PR43	L - 6,5	L - 1
			LA	0	0	0	4	2					
	RZ00-45 LEVA ZIP	RZ00	NA	0	0	0	4	5		Montante per Anta: Camera 28 Tipologia: Basso Caratteristica: Profilo ad "U" Dimensioni: A=28; B=12 mm Pillar for shutter: Chamber 28 Tipology: Low Characteristics: "U" profile Dimens.: A=28; B=12 mm	PR43A	L - 6,5	L - 1
			LA	0	0	0	4	5					
RZ00-43 LEVA ZIP	RZ00	NA	0	0	0	4	3		Montante per Anta: Camera 28 Tipologia: Basso Caratteristica: Profilo ad "U" con bordino Dimensioni: A=28; B=14,5; C=30 mm Pillar for shutter: Chamber 28 Tipology: Low Characteristics: "U" prof. with small edge Dimens.: A=28; B=14,5; C=30 mm	PR43.1	L - 7,5	L - 2	
		LA	0	0	0	4	3						
32	RZ00-53 LEVA ZIP	RZ00	NA	0	0	0	5	3		Montante per Anta: Camera 32 Tipologia: Basso Caratteristica: Profilo ad "U" Dimensioni: A=32; B=15,5 mm Pillar for shutter: Chamber 32 Tipology: Low Characteristics: "U" profile Dimens.: A=32; B=15,5 mm	PR5	L - 6,5	L - 1
			LA	0	0	0	5	3					
	RZ00-57 LEVA ZIP	RZ00	NA	0	0	0	5	7		Montante per Anta: Camera 32 Tipologia: Basso Caratteristica: Profilo ad "U" Dimensioni: A=32; B=12 mm Pillar for shutter: Chamber 32 Tipology: Low Characteristics: "U" profile Dimens.: A=32; B=12 mm	PR5A	L - 6,5	L - 1
			LA	0	0	0	5	7					
RZ00-46 LEVA ZIP	RZ00	NA	0	0	0	4	6		Montante per Anta: Camera 32 Tipologia: Basso Caratteristica: Profilo ad "U" con bordino Dimensioni: A=32; B=14,5; C=34 mm Pillar for shutter: Chamber 32 Tipology: Low Characteristics: "U" prof. with small edge Dimens.: A=32; B=14,5; C=34 mm	PR44	L - 7,5	L - 2	
		LA	0	0	0	4	6						
36	RZ00-48 LEVA ZIP	RZ00	NA	0	0	0	4	8		Montante per Anta: Camera 36 Tipologia: Basso Caratteristica: Profilo ad "U" Dimensioni: A=36; B=14,5 mm Pillar for shutter: Chamber 36 Tipology: Low Characteristics: "U" profile Dimens.: A=36; B=14,5 mm	PR46	L - 6,5	L - 1
			LA	0	0	0	4	8					
RZ00-49 LEVA ZIP	RZ00	NA	0	0	0	4	9		Montante per Anta: Camera 36 Tipologia: Basso Caratteristica: Profilo ad "U" Dimensioni: A=36; B=18,4 mm Pillar for shutter: Chamber 36 Tipology: Low Characteristics: "U" profile Dimens.: A=36; B=18,4 mm	PR46A	L - 6,5	L - 1	
		LA	0	0	0	4	9						

I valori tengono conto di una tolleranza di 0,5 mm tra lamella e tappo portalamella; viene comunque lasciato alla discrezione dell'operatore modificare tali tolleranze di taglio.
L'azienda si riserva di apportare eventuali modifiche tecniche al prodotto senza preavviso.
The values which you see have a tolerance of 0,5 mm between the slat and the cup, and so the operator can choose the measure to which cut the slat.
The factory reserve the right to bring possible technical changes without notice.



SINCERT
Cert. N. IT99/0022

TECNOMETALSYSTEM srl

84062 Olevano sul Tusciano (Sa) - ITALIA
Via Frosano, 58
Tel. +39 0828 612 023 / 612 370
Fax +39 0828 311 877

00142 Roma - ITALIA
Via Augusto Vera, 32
Tel. +39 06 54 17 090
Fax +39 06 233 286 61

info@tecnometalsystem.it



Per ordinare il comando si compone il seguente codice strutturato:

Versione Leva Zip:

Z	I	P																		
(Cod. Base)	(Vers.)	(Rev.)	(Fisso)	(Cod. Colore)	(Dx/Sx)	(N. Elem.)														

Es. ordine: Si vuole ordinare un comando **vers. Leva Zip Destro** misura NA a 11 elementi colore bianco su anta camera 26. Se il montante da utilizzare è il PR54N, risulta che il codice ridotto è RZ00-71 Leva Zip e si ricava: **Cod. Base:** RZ00; **Vers.:** NA0; **Rev.:** 00; **Cod. Fisso:** 71; **Cod. Colore:** V01; **Dx/Sx:** D; **N. Elem.:** 11.

IL CODICE ORDINE COMPLETO È:

Z	I	P	R	Z	0	0	N	A	0	0	0	7	1	V	0	1	D	1	1	1
(Cod. Base)	(Vers.)	(Rev.)	(Fisso)	(Cod. Colore)	(Dx/Sx)	(N. Elem.)														