

legno




TECNOMETALSYSTEM

TECNOLOGIE E SERVIZI PER L'EDILIZIA



SINCERT

Cert. N. IT99/0022



meccanismi per persiane orientabili
in legno

sistema PREZIOSA 45 Legno

Leva Zip brevettata



Il sistema **PREZIOSA 45 Legno** è il completamento del sistema legno da parte della TECNOMETALSYSTEM. Grazie alla spalletta mobile incernierata sul portalamelle, la lamella può essere alloggiata nella sua sede con la metà del tempo necessario rispetto al sistema tradizionale.

La stessa spalletta dispone di un ammortizzatore che recupera i fuori spessore presenti sovente su questo tipo di lamella. Il sistema **PREZIOSA 45 Legno** monta una maniglia, la Leva Zip assolutamente innovativa. Infatti essa è premontata consentendo all'installatore un notevole risparmio di tempo. Agisce direttamente sulle astine di azionamento determinando una chiusura perfetta delle lamelle così come si ottiene con la maniglia rotary.



The **PREZIOSA 45 Wood** system is the completion of wood system by TECNOMETALSYSTEM. Thanks to the mobile small shoulder hinged on the slat holder, the slat can be put in its housing spending half of the time compared with the traditional system.

The same small shoulder has a short absorber which recover the thickness often present on this type of slats. The **PREZIOSA 45 Wood** system assemble an handle, the Zip Lever handle, which is very innovative. It is just assembled and gives the possibility to the installer to save a lot of time. It work directly on the operation of the small staff giving the possibility to have a perfect closing of the slats like that one you can obtain with rotary handle.

Per le tue urgenze richiedi

SPEEDY
12-24

Servizio di consegna rapido
Informazioni presso la Tecnometalsystem

www.tecnometalsystem.it

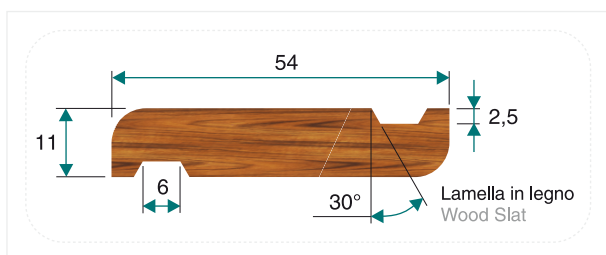
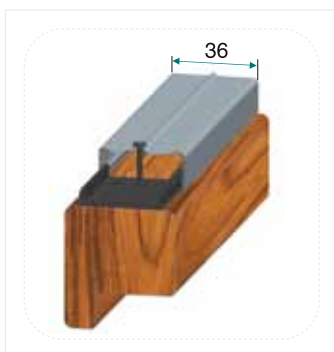
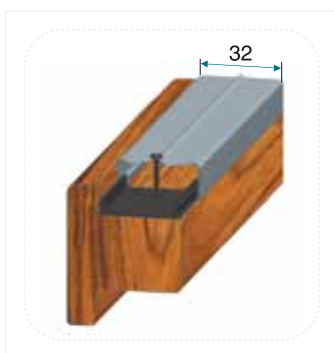
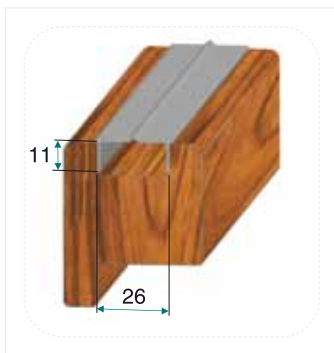
sistema PREZIOSA 45 Legno

Leva Zip brevettata

meccanismi per persiane orientabili
in legno

Comando per la movimentazione di persiane orientabili

Mechanism for the movimentation of orientable shutters



Cod. profilo Profile code	Descrizione Description	Profili Profiles	H (mm)
PR54N	Profilo ad "U" con bordino Camera 26 "U" Profile with small edge Chamber 26		11
PR43	Profilo ad "U" Camera 28 "U" Profile Chamber 28		14,5
PR43A	Profilo ad "U" Camera 28 "U" profile Chamber 28		12
PR43.1	Profilo ad "U" con bordino Camera 28 "U" profile with small edge Chamber 28		14,5
PR5	Profilo ad "U" Camera 32 "U" profile Chamber 32		15,5
PR5A	Profilo ad "U" Camera 32 "U" profile Chamber 32		12
PR44	Profilo ad "U" con bordino Camera 32 "U" profile with small edge Chamber 32		14,5
PR46	Profilo ad "U" Camera 36 "U" profile Chamber 36		14,5
PR46A	Profilo ad "U" Camera 36 "U" profile Chamber 36		18,4



sistema PREZIOSA 45 Legno


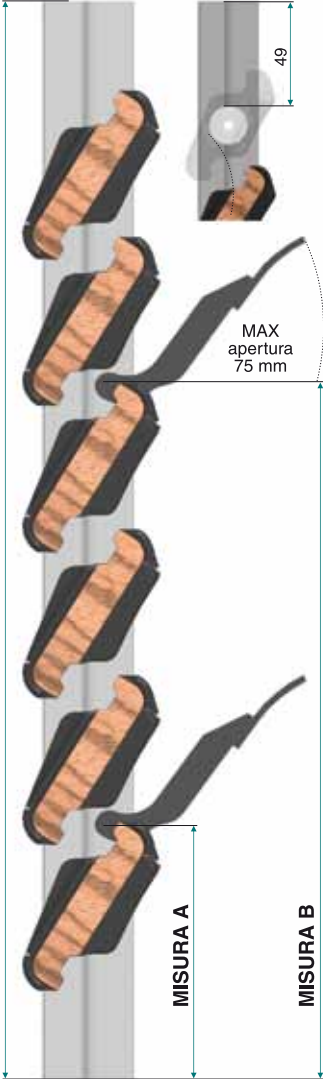
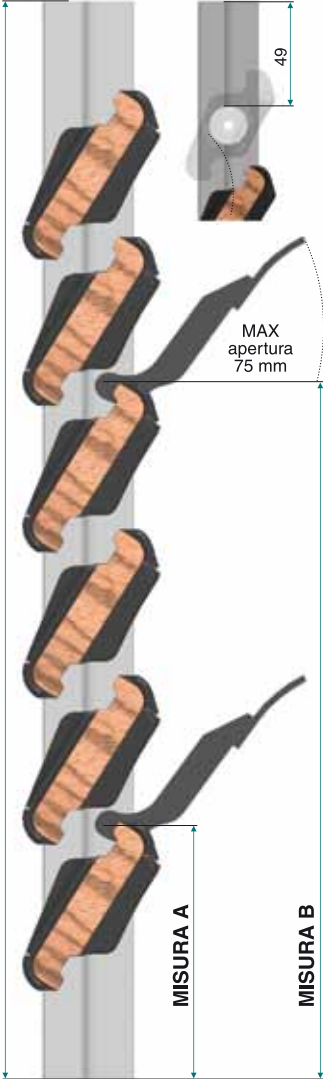
Leva Zip brevettata

meccanismi per persiane orientabili
in legno

versione LEVA ZIP

Brevettata

LISTINO 2011

ELEMENTI ELEMENTS	COMANDI MECHANISMS	Altezza totale montante (mm) Total height of pillar (mm)		Prezzo € per coppia Leva Zip inclusa Price € for couple Zip Lever included	Tipologia lamella e montanti (mm) Tipology slat and pillars (mm)	MONTANTE CON LEVA ZIP (mm) PILLAR WITH ZIP LEVER (mm)	COMANDI MECHANISMS	Posizionamento Leva Insertion of Lever						
			<input type="checkbox"/> TMS					A (mm)	B (mm)					
6	SINGOLO SINGLE		341		 <p>Lamella in legno Wood slat</p>		SINGOLO SINGLE	175						
7		386	175											
8		431	175											
9		476	175											
10		521	175											
11		566	175											
12		611	175											
13		656	175											
14		701	175											
15		746	355											
16		791	355											
17		836	355											
18		881	355											
19		926	355											
20		971	355											
21		1016	355											
22		1061	355											
23		DOPPIO DOUBLE						1106		<p>A richiesta si effettuano fori sui montanti per bloccaggio degli stessi sull'anta; da specificare nell'ordine.</p> <p>On request it is possible to make holes on the pillars to block them on the shutter, but you need to specify it on the order.</p>		DOPPIO DOUBLE	175	625
24			1151					175					670	
25			1196					175					670	
26			1241					175					715	
27			1286					175					715	
28	1331		355	760										
29	1376		355	760										
30	1421		355	805										
31	1466		355	805										
32	1511		355	850										
33	1556		355	850										
34	1601		355	895										
35	1646		355	895										
36	1691		355	940										
37	1736		355	940										
38	1781		355	985										
39	1826		355	985										
40	1871		355	1030										
41	1916		355	1030										
42	1961		355	1075										

Disponibili a richiesta coppie a comando singolo oppure doppio per misure diverse da quelle riportate in tabella.

Per montanti e tappi colorati aggiungere al listino una maggiorazione del 20%.

Per la gamma di colori disponibili consultare la TECNOMETALSYSTEM s.r.l.

Tempi di consegna per montanti e tappi colorati: 30 giorni lavorativi.


Available if required single or double comand in different measures from those brought in chart.





For pillars and coloured cups add to the prices list a 20% increase.

For the range of the available colors consult the TECNOMETALSYSTEM s.r.l.

Times of delivery for pillars and coloured cups: 30 working days.

Adattatori Adapters		
Camera (mm) Chamber (mm)	32	36
Codice Articolo Art. Code	339	191
Prezzo netto € Net price €	0,06	0,06



Colori di serie Colors of series	
V13 Marrone Brown	V4 Giallo ocra Oxide yellow
	
Q6 Tropicalizzato Tropicalized	V0 Nero Black
	

sistema PREZIOSA 45 Legno

Leva Zip brevettata

meccanismi per persiane orientabili
in legno

Distinta di taglio profili versione LEVA ZIP Cutting list of ZIP LEVER version profiles

Cam. ANTA Cham. Pillar		COD. RIDOTTO Reduced Code	CODICE BASE Codebase	VERSIONE Version	REVISIONE Revision	COD. FISSO Fixed Code	PROFILO MONTANTE PILLAR PROFILE	DESCRIZIONE DESCRIPTION	COD. MONTANTE PILLAR CODE	Lamella (mm) Slat (mm)		
				L=Luce netta L=Net light				<p>La misura dei profili si determina dalla differenza tra la luce netta "L" e la relativa quantità fissa riportata in tabella. Ad esempio: se L = 800 mm è la luce netta e il profilo usato è PR54N, allora la misura di taglio della lamella sarà T = 800 - 15 = 785 mm. The measure of the profiles is done from the difference between the net light "L" and the relating fix quantity quoted in the list. For example: if L = 800 mm is the net light and the profile used is PR54N, the measure of the cut of the slat will be T = 800 - 15 = 785 mm.</p>				
26	<input type="checkbox"/>	PL45-71	PL45	1	0	1	0	0	7	1	PR54N	L - 15
	<input type="checkbox"/>	PL45-42	PL45	1	0	1	0	0	4	2	PR43	L - 13
28	<input type="checkbox"/>	PL45-45	PL45	1	0	1	0	0	4	5	PR43A	L - 13
	<input type="checkbox"/>	PL45-43	PL45	1	0	1	0	0	4	3	PR43.1	L - 15
	<input type="checkbox"/>	PL45-53	PL45	1	0	1	0	0	5	3	PR5	L - 13
32	<input type="checkbox"/>	PL45-57	PL45	1	0	1	0	0	5	7	PR5A	L - 13
	<input type="checkbox"/>	PL45-46	PL45	1	0	1	0	0	4	6	PR44	L - 15
	<input type="checkbox"/>	PL45-48	PL45	1	0	1	0	0	4	8	PR46	L - 13
36	<input type="checkbox"/>	PL45-49	PL45	1	0	1	0	0	4	9	PR46A	L - 13

I valori tengono conto di una tolleranza di 0,5 mm tra lamella e tappo portalamella; viene comunque lasciato alla discrezione dell'operatore modificare tali tolleranze di taglio.

L'azienda si riserva di apportare eventuali modifiche tecniche al prodotto senza preavviso.

The values which you see have a tolerance of 0,5 mm between the slat and the cup, and so the operator can choose the measure to which cut the slat.

The factory reserve the right to bring possible technical changes without notice.



SINCERT
Cert. N. IT99/0022

TECNOMETALSYSTEM srl

84062 Olevano sul Tusciano (Sa) - ITALIA
Via Frosano, 58
Tel. +39 0828 612 023 / 612 370
Fax +39 0828 311 877

00142 Roma - ITALIA
Via Augusto Vera, 32
Tel. +39 06 54 17 090
Fax +39 06 233 286 61

info@tecnometalsystem.it



Per ordinare il comando si compone il seguente codice strutturato:

Versione Leva Zip:

Z	I	P																		
(Cod. Base)	(Vers.)	(Rev.)	(Fisso)	(Cod. Colore)	(Dx/Sx)(N. Elem.)															

Es. ordine: Si vuole ordinare un comando vers. Leva Zip Destro a 11 elementi colore bianco su anta camera 26. Se il montante da utilizzare è il PR54N, risulta che il codice ridotto è PL45-71 Leva Zip e si ricava: **Cod. Base:** PL45; **Vers.:** I01; **Rev.:** 00; **Cod. Fisso:** 71; **Cod. Colore:** V01; **Dx/Sx:** D; **N. Elem.:** 11.

IL CODICE ORDINE COMPLETO È:

Z	I	P	P	L	4	5	I	0	1	0	0	7	1	V	0	1	D	1	1
(Cod. Base)	(Vers.)	(Rev.)	(Fisso)	(Cod. Colore)	(Dx/Sx)(N. Elem.)														